



いつもお世話になっております。ほとんどの地域では梅雨が明けましたね。梅雨が明けた途端に40度!!と危険な気温になっている地域があります。是非、無理をせず時間で水分を補給するようにしてください。先日、工場で頂いたレモン塩の飴も美味しかったのでお勧めです!さて、今号では先日皆様にメールで発信しました社内ボーリング大会の結果をお知らせします。明昌って「おもしろい会社やな!」と思って頂ければうれしく思います。


長期休み前に掃除するええ商品を紹介するで!!



もうすぐお盆休みですね。今年は長いお休みになる工場様が多いと思います。そこで休み明けに「色が乗らない」など困らないように休みの前に簡単に掃除が出来る商品を大阪のおばちゃんをご紹介します!

最後の一手間は大事やで!
頑張るんや!!応援しとるで!

★OXEL®オクセルクリーン FD【20kg @8,400】




グレーチングやロールカバーはFDに浸けこむだけで~!その間に印刷機のカバー周辺やインキ供給口が汚れているんやったら、FDを塗布して滞留させるんやで~!

※ロール両端のカバー内側にインキが塊になっている場合はスクレイパーなどで除去してから浸けこみしてください。浸けこみ後は水で洗浄してください。

※カバー周辺にインキの塊がこびり付いている場合は、新聞紙かブルーシートをアニロックスロールとゴムロール又はチャンバーの上にかぶせて養生してヘラなどで取り除いて下さい。その後、刷毛でオクセルクリーンFDを全体に塗布してしばらく放置します。放置後は水またはお湯を含んだウエスで拭き取ってください。

★OXEL®ゴルフライン EX【20kg @30,000】




コルゲーターの熱板はゴルフラインを含んだウエスで拭くんやで~!ガイドローラーは塗布して滞留させるんやで~!

※熱板はモップの柄にゴルフラインを含んだウエスを装着し拭いて下さい。

※ガイドローラーは刷毛で塗布して10分滞留後お湯又は水を含んだウエスで拭取して下さい。部分的な汚れであれば下記のレモンラインもお勧めです。

★OXEL®レモンライン EX【6本入り@7,200、24本入り@26,400】



印刷機のインキ置き部分のインキ汚れや糊の固着はレモンラインを吹きかけて滞留させるだけで~!他にも印刷機周りに飛び散ったインキ汚れ・搬送ベルトの汚れ・プラスチックスリーブについたクッションテープ残りや汚れ・油汚れ・粘着物など、いろんなところに使えるからお得やで!

※吹きかけて10分ぐらい置いてからウエスで拭取りを行って下さい。洗浄後は汚れが落としやすくなるとの評価も頂いております。掃除しながらレモンのいい香りが広がります。

スリーブのテープ残りを清掃↑


お盆休み前の掃除はこれで決まみやで!

ボーリング大会

大西の発案で社長が
始球式をしました！



★始球式★



TEAM



★個人戦の結果★



加藤のフォームが綺麗
だったのでバシヤリ ✨



初めての試みでしたが、終始大盛り上がりでした！

そして、皆様が気になっているフービー賞は…まさかの…矢野でした！

来年は頑張ると意気込んでおります！

矢野が訪問した際は皆様、全力のイジリをお願いします！！



フレキシソ印刷と共に71年 ～明日を見つめて 明日を拓く～



明昌株式会社

<http://www.meisho-c.co.jp>

〒532-0011 大阪府大阪市淀川区西中島1-14-10(阪急電車・南方駅から徒歩1分)

TEL:06-6304-8340 FAX:06-6305-6788 E-mail:contact@meisho-c.co.jp

